

Новости

- Русь-банк планирует в 2008г. разместить облигационный заем на сумму 2-3 млрд руб.
- ООО "Макромир-Финанс" (SPV-компания строительной компании "Микромир") полностью разместило на ММВБ облигационный заем объемом 1 млрд руб., ставка первого купона была определена в размере 14% годовых.
- ОАО "ТрансКонтейнер" полностью разместило облигации серии 01 объемом 3 млрд руб., ставка первого купона была установлена в размере 9,5% годовых.

Корпоративные и муниципальные облигации

Во вторник на рынке рублевых корпоративных облигаций наблюдалась разнонаправленная динамика котировок на фоне небольшого увеличения объемов торгов. Основными событиями стали успешные дебютные размещения девелопера «Макромир» и дочки ОАО «РЖД» «ТрансКонтейнер». Объемы выпусков были средними по рынку («Макромир» - 1 млрд руб., «ТрансКонтейнер» - 3 млрд руб.), и факт их полного размещения с учетом определенных на конкурсе ставок первых купонов («Макромир» - 14% годовых, «ТрансКонтейнер» - 9,5% годовых) позволяет сделать вывод о неполно рыночном характере размещений. Однако, уровень ставки купона по выпуску «Макромира» может стать текущим ориентиром для выпусков эмитентов третьего эшелона.

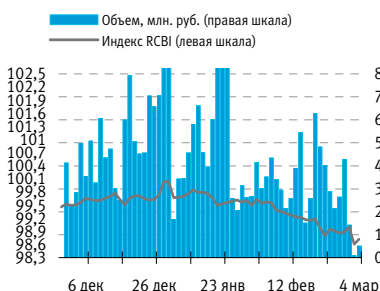
Рост российских евробондов сменился во вторник на снижение на фоне консолидации на достигнутых уровнях американских казначейских обязательств. Ралли казначейских обязательств, вызванное в основном противоречивостью выходящих макроэкономических данных в США, прекратилось и на смену пришла консолидация. Стоимость выпуска Russia-30 снизилась на 10 б.п., составив 114,75% от номинала. Доходность индикативных 10-летних UST составила 3,54% годовых. Стоимость 2-х летних UST также не претерпела существенных изменений – 1,62% годовых, стоимость 30-летних повысилась на 0,21% и составила 99,217% от номинала. Спред в доходностях между двумя benchmark Russia-30 и UST-10 увеличился на 2 б.п. и составил 185 б.п.

Сегодня на рынке корпоративных рублевых облигаций ожидается разнонаправленная динамика котировок на фоне снижения напряженности с рублевой ликвидностью.

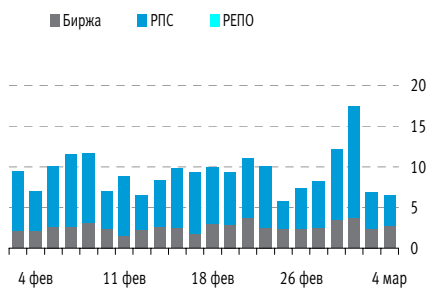
События рынка рублевых облигаций на ближайшие дни

Дата	Выпуск	Купон, Событие	Объем, млн. руб.
5	ГТ-ТЭЦ 4об	53,4	106,8
	Возрожд 01	44,63	133,89
	РосселхозБ	17,95	53,85
	Севкабель-Финанс, 2	оферта	1000
6	СевЗап Телеком, 3	оферта	3000
	Рыб-каб, 1	оферта	1000
	РусТекс 2	44,5	44,5
	Спурт 02об	26,7	26,7

Индекс корпоративных облигаций ММВБ (RCBI)



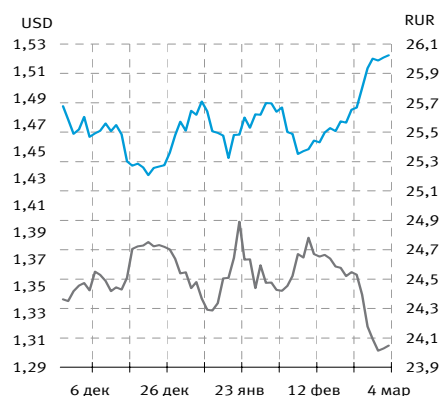
Объем торгов на ММВБ, млн. руб.



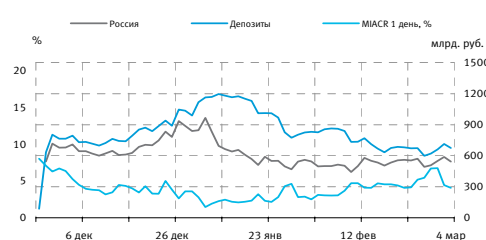
Основные индикаторы

Валюты	Значение	изм.
RUR/USD	24,0480	0,0202
RUR/EUR	36,5169	0,0228
EUR/USD	1,4827	0,0014
Ставки		изм. б.п.
RCBI	98,72	11,00
MIACR 1 день, %	4,07	-33,00
Москва 39, УТМ % год.	7,01	19,00
RUS30, УТМ % год.	5,57	-1,00
UST10, УТМ % год.	3,88	10,00
Остатки на к/с, млрд. руб.		изм. %
по России	570,1	2,78
по Москве	408,1	6,11
Депозиты банков	103,8	-11,43
Объем торгов, млн. руб.		изм. %
Биржа	2 781	-26,38
РПС	3 773	-48,70
ОФЗ	162	-97,37

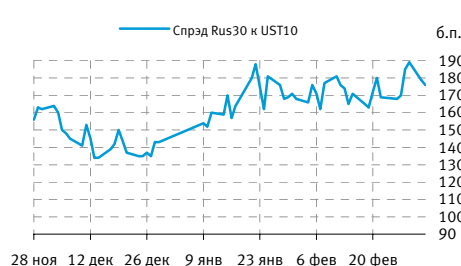
Курсы валют



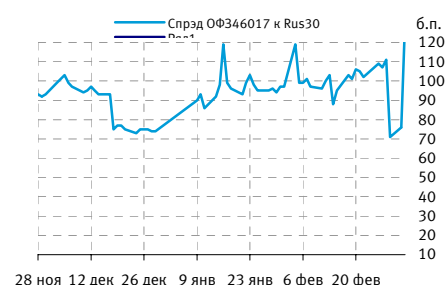
Остатки на к/с, млрд. руб.



Спред Россия 30 и US Treasures 10



Спред ОФЗ 46017 и Россия 30



Корпоративные облигации

Лидеры роста/падения*

	УТМ	Цена закр.	НКД	До погаш.	Оборот, руб.	Кол-во сделок	Измен. цены, %
АтомСтЭКФ1	7,93	99,95	20,81	1176	2 998 500	1	5,21
МагнитФ 02	8,99	98,00	35,27	1481	273 945 000	9	3,16
УРСАБанк 5	12,37	94,34	36,62	1323	15 810 950	2	3,10
ТалостоФ-1	12,07	98,40	49,04	367	984	1	1,97
НИКОСХИМ 2	12,54	99,01	5,86	534	990	1	1,55
БАНАНА-М-1	12,33	99,98	42,74	598	1 000	1	1,50
ЛенэнергоЗ	9,33	96,25	29,00	1506	3 898 125	2	1,48
АЛПИ-Инв-1	15,41	98,29	3,01	536	12 778	1	1,33
ГидроОГК-1	8,08	100,50	13,76	1212	1 005	1	1,26
ГАЗПРОМ А9	7,58	99,00	2,58	2171	990	1	1,23
	УТМ	Цена закр.	НКД	До погаш.	Оборот, руб.	Кол-во сделок	Измен. цены, %
Арбат 01	294,20	68,00	21,29	108	938 832	15	-4,87
МИАН-Дев-1	56,16	85,01	0,00	728	3 400	3	-4,48
ЮТК-05 об.	10,95	93,90	18,62	1548	59 883 409	4	-3,13
СевСтАвто	9,69	97,50	8,77	688	39 000	1	-2,21
УГМК-УЭМ01	10,48	96,50	0,00	1456	15 444 826	6	-2,03
ДЗ-Фин -1	27,16	97,00	30,74	80	4 850	1	-1,72
СтрГлиз 01	0,00	119,50	9,04	786	119 750	2	-1,24
Амурмет-02	10,37	98,30	1,00	724	983	1	-1,15
ГАЗПРОМ А8	7,76	98,05	23,78	1332	4 903 490	2	-1,06
МагнитФ 02	9,31	97,00	35,50	1480	15 532 090	5	-1,02

Лидеры по обороту*

	УТМ	Цена закр.	НКД	До погаш.	Оборот, руб.	Кол-во сделок	Измен. цены, %
МагнитФ 02	8,99	98,00	35,27	1481	273 945 000	9	3,16
ФСК ЕЭС-03	7,76	99,60	15,76	283	171 430 960	18	0,00
АИЖК 9об	9,09	93,50	3,69	3270	117 877 985	11	-0,43
Промсвб-05	11,39	96,55	22,55	1535	96 351 929	5	-0,46
ДиксиФин-1	13,41	90,85	41,82	1109	82 083 200	2	0,94
ТМК-03 обл	9,41	100,70	3,68	1078	70 489 940	6	0,15
Лукойл2обл	7,87	99,25	20,86	623	61 085 228	12	0,05
ЮТК-05 об.	10,95	93,90	18,62	1548	59 883 409	4	-3,13
ФСК ЕЭС-05	7,71	99,40	17,95	637	57 121 965	6	-0,45
НКНХ-04 об	9,59	100,60	42,42	1483	55 544 670	5	-0,30

Муниципальные облигации

Лидеры роста/падения*

	УТМ	Цена закр.	НКД	До погаш.	Оборот, руб.	Кол-во сделок	Измен. цены, %
ВоронежОбз	9,23	103,02	17,97	1210	21 609 438	3	1,40
Саха(Якут)	8,57	98,75	10,24	1864	2 955 938	2	0,73
ИРКУТ-03об	9,16	99,50	39,75	926	995	1	0,51
СамарОбл 3	8,35	98,50	3,96	1255	9 262 375	5	0,41
Белгор2003	7,45	100,90	46,97	56	1 009	1	0,30
НижгорОбл2	7,57	101,05	16,83	243	3 988 475	3	0,20
ИркОбл31-3	8,87	98,10	15,45	995	2 052 743	1	0,20
КраснЯрКрЗ	7,38	99,30	12,58	211	665 060	2	0,10
КрасЯрск05	7,70	99,95	28,36	228	9 064 960	4	0,05
КОМИ 7в об	9,80	0,00	27,95	2089	0	0	0,00
	УТМ	Цена закр.	НКД	До погаш.	Оборот, руб.	Кол-во сделок	Измен. цены, %
МГ ор38-об	7,33	107,00	18,91	1027	1 993 160	3	-4,51
ХантМан5об	8,00	100,90	32,55	84	295 045	2	-1,75
ЛенОбл-3об	9,13	115,80	27,74	2467	3 166 546	6	-1,07
МГ ор39-об	7,01	105,00	11,78	2330	1 050	1	-0,94
МГ ор44-об	6,99	105,00	19,45	2668	1 052 100	1	-0,90
Чувашия-04	8,83	103,65	54,05	388	290 220	1	-0,62
Мос.обл.5в	7,43	105,10	21,10	756	1 061 787	4	-0,52
БелГОб 3об	9,09	99,00	4,59	981	990 000	1	-0,50
Пензаобл1	9,25	100,50	13,20	588	1 005	1	-0,50
Мос.обл.4в	7,48	104,00	12,66	413	1 306 122	6	-0,38

Лидеры по обороту*

	УТМ	Цена закр.	НКД	До погаш.	Оборот, руб.	Кол-во сделок	Измен. цены, %
Хабаровскб	8,93	98,25	14,53	630	246 871 740	7	-0,20
ВоронежОбз	9,23	103,02	17,97	1210	21 609 438	3	1,40
Якут-06 об	8,89	102,03	5,21	800	12 953 865	6	-0,26
Мос.обл.6в	8,20	102,60	32,79	1141	9 729 980	4	-0,05
КОМИ 6в об	8,52	107,00	48,63	954	9 658 890	11	0,00
СамарОбл 3	8,35	98,50	3,96	1255	9 262 375	5	0,41
КрасЯрск05	7,70	99,95	28,36	228	9 064 960	4	0,05
Якут-10 об	7,22	101,40	25,32	105	7 141 602	1	-0,19
ТомскАдм 1	11,23	97,80	2,99	807	4 886 300	3	-0,25
НижгорОбл2	7,57	101,05	16,83	243	3 988 475	3	0,20

* - По итогам торгов на ММВБ

Итоги торгов корпоративными и региональными облигациями на ММВБ* (21.02.2008)

	Цена, % от номинала	НКД, руб.	Изм. цены, %	Доходность к погашению, % годовых	Объем торгов, руб.	Погашение	Оферта
Телекоммуникации							
ДальСвз2об	101,81	21,82	0,00	8,07	0	30.05.2012	02.06.2010
УрСИ сер07	99,88	38,66	0,00	8,70	0	13.03.2012	17.03.2009
ЦентрТел-4	105,00	5,29	1,10	9,41	14 147 970	21.08.2009	
ЮТК-04 об.	100,15	14,78	0,88	9,41	7 459 161	09.12.2009	
ВлгТлкВТ-4	99,00	18,39	0,00	8,99	0	03.09.2013	08.09.2009
ВлгТлкВТ-4	99,00	17,51	0,00	8,98	0	03.09.2013	08.09.2009
Банки							
ГазпромБ 1	97,00	6,42	-0,47	8,64	1 987 446	27.01.2011	
КИТФинБанк	99,20	21,10	0,00	11,34	0	18.12.2008	
МКБ 02обл	101,00	28,04	0,00	10,87	0	04.06.2009	
НОМОС 7в	100,10	19,51	-0,10	9,38	1 000 000	16.06.2009	20.06.2008
Росселб 2	96,50	2,80	0,00	9,54	0	16.02.2011	
УРСАБанк 5	91,50	36,62	3,10	12,37	15 810 950	18.10.2011	
РусСтанд-8	98,20	30,97	0,00	11,61	12 864 000	13.04.2012	17.10.2008
ХКФ Банк-3	99,00	19,42	0,81	10,19	5 788 400	16.09.2010	18.09.2008
Нефть и газ							
ГАЗПРОМ А4	101,70	4,50	-0,29	7,57	52 523 011	10.02.2010	
РуссНефть1	87,60	20,53	0,23	29,60	147 002	10.12.2010	12.12.2008
Удмнефтпр	98,75	0,78	0,51	11,54	7 324 197	01.09.2008	
Лукойл4обл	98,40	16,62	-0,20	7,94	27 851 856	05.12.2013	
ГАЗПРОМ А8	99,10	23,78	-1,06	7,76	4 903 490	27.10.2011	
ГАЗПРОМ А9	97,80	2,58	1,23	7,58	990	12.02.2014	
Торговля							
АптЗ6иб об	98,90	17,07	0,35	10,76	2 874 352	30.06.2009	
ДиксиФин-1	90,85	42,07	0,00	13,41	0	17.03.2011	
Евросеть-2	74,60	0,00	0,00	26,50	0	02.06.2009	
КОПЕЙКА 02	93,73	3,10	0,23	16,53	4 701 576	15.02.2012	18.02.2009
7Контин-02	97,49	16,03	-0,25	10,34	2 701 315	14.06.2012	23.06.2009
ПятерочФ 2	104,05	37,96	0,00	8,13	9 885 580	14.12.2010	
Металлургия							
Мечел 2об	98,75	17,49	-0,61	9,52	5 983 863	12.06.2013	16.06.2010
РусАлФ-3в	99,55	32,55	0,00	8,20	0	21.09.2008	
ЧТПЗ 01об	100,17	19,78	0,03	8,89	13 571 470	16.06.2010	18.06.2008
МаксиГ 01	99,50	66,36	0,00	30,76	0	12.03.2009	17.03.2008
МаксиГ 01	99,10	39,51	1,41	11,84	215 069	12.03.2009	17.03.2008
Машиностроение							
ГАЗФин 01	99,97	5,35	-0,06	9,61	7 338 790	08.02.2011	10.02.2009
ИРКУТ-03об	99,00	39,75	0,51	9,16	995	16.09.2010	
УралВагЗФ2	100,06	42,34	0,00	9,51	6 086 650	05.10.2010	07.04.2008
СевСтАвто	99,70	8,77	-2,21	9,69	39 000	21.01.2010	
ОМЗ-5 об	100,70	0,00	0,00	8,47	0	30.08.2011	01.09.2009
АВТОВАЗоб3	99,88	14,77	0,00	8,20	0	22.06.2010	24.06.2008
Камаз-Фин2	99,75	38,20	0,00	9,11	0	17.09.2010	19.09.2008
ПротонФин1	100,24	17,93	0,00	8,32	0	12.06.2012	16.12.2008
Электроэнергетика							
БашкирэнЗв	99,30	15,92	0,00	9,32	0	09.03.2011	19.03.2009
ГидроОГК-1	99,25	13,76	1,26	8,08	1 005	29.06.2011	
Мосэнерго2	97,60	1,05	-0,61	8,74	970	18.02.2016	23.02.2012
ФСК ЭЭС-02	100,70	15,82	0,29	7,91	13 419 933	22.06.2010	
Ленэнерго3	94,85	29,00	1,48	9,33	3 898 125	18.04.2012	
ФСК ЭЭС-05	99,85	17,95	-0,45	7,71	57 121 965	01.12.2009	
ОГК-5 об-1	99,05	15,62	-0,05	8,27	35 036 743	29.09.2011	01.10.2009
Муниципальные							
МГор39-об	106,00	11,78	-0,94	7,01	1 050	21.07.2014	
МГор44-об	105,95	19,45	-0,90	6,99	1 052 100	24.06.2015	
Мос.обл.5в	105,65	21,10	-0,52	7,43	1 061 787	30.03.2010	
Мос.обл.6в	102,65	32,79	-0,05	8,20	9 729 980	19.04.2011	
НовсиО-05	98,00	16,88	0,00	10,60	0	15.12.2009	
СамарОбл 3	98,10	3,96	0,41	8,35	9 262 375	11.08.2011	
НижгорОбл3	98,90	30,33	0,00	8,78	0	20.10.2011	
ЯрОбл-07	97,75	13,81	-0,05	9,11	1 954 000	30.03.2010	
Мос.обл.7в	99,95	28,93	-0,15	8,20	2 495 600	16.04.2014	

* - наиболее ликвидными выпусками.

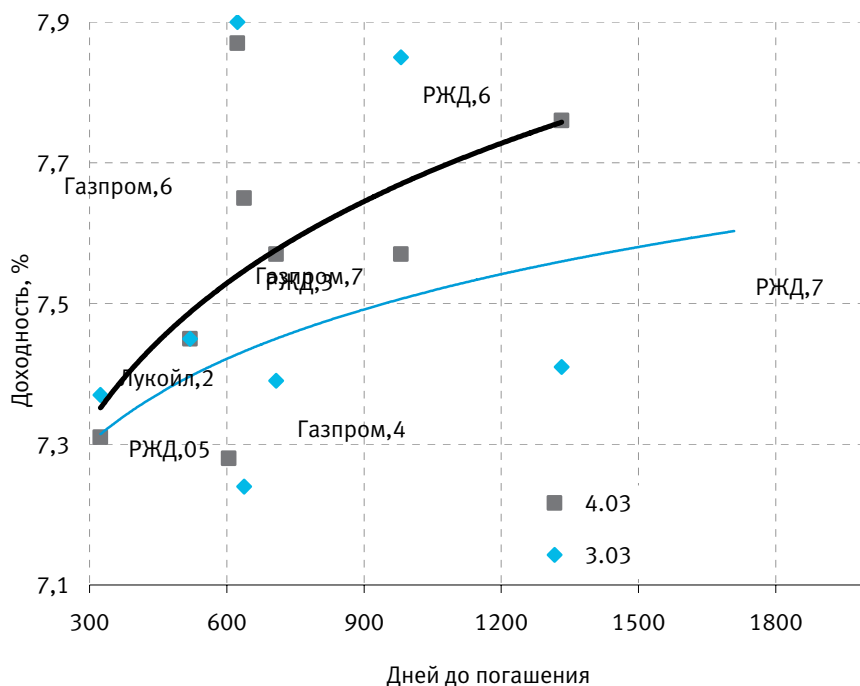
Ежедневный обзор рынка рублевых облигаций
Государственные облигации

Торговая активность на рынке государственного долга во вторник оставалась традиционно для последней недели на низком уровне на фоне отсутствия значительных изменений в котировках. Основным событием стали намеченные на сегодня аукционы по размещению длинных выпусков ОФЗ 46022 с погашением в 2023 г. на сумму 15 млрд руб., и ОФЗ 25062 с погашением в 2011 году на 10 млрд руб. В целом, на фоне выравнивания ситуации с ликвидностью и достаточно крупных намеченных на эту неделю размещений корпоративных облигаций в объеме более 10 млрд руб. поводов для значительного изменения ситуации на рынке пока нет.

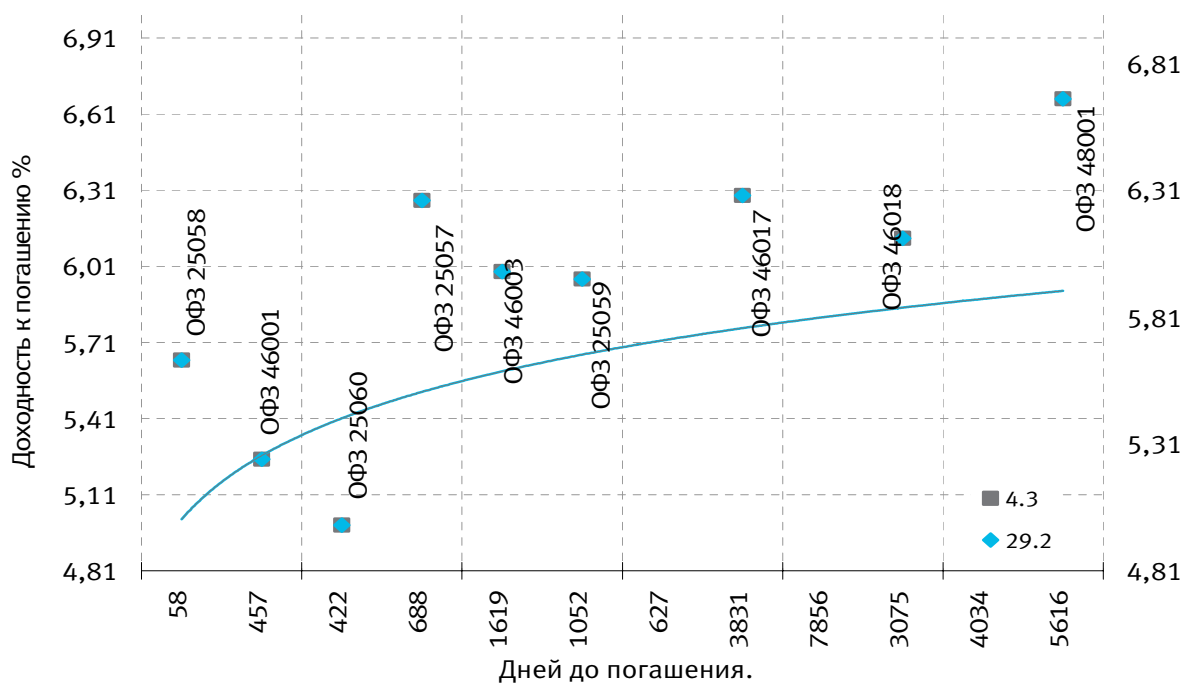
Средневзвешенная цена ОФЗ 46017 с погашением в 2016 году во вторник снизилась на 1,23 процентного пункта - до 103,6% от номинала, объем сделок с этими бумагами был равен 36,677 млн руб. Котировки ОФЗ 25058 с погашением в 2008 году не изменились - 100,12% от номинала, объем торгов - 56,267 млн руб. Стоимость ОФЗ 26199 с погашением в 2012 году снизилась на 0,61 процентного пункта - до 98,92% от номинала, объем сделок - 16,135 млн руб. Средневзвешенная доходность рынка ОФЗ-АД и ОФЗ-ФД 4 марта не изменилась и составила 6,68 % годовых. Суммарный объем торгов на вторичном рынке ОФЗ во вторник составил всего 162,43 млн руб. против 163,68 млн руб. днем ранее. В секторе облигаций Банка России на вторичном рынке была заключена одна сделка с облигациями серии 04004-7 на сумму 202,276 млн руб., доходность составила 4,9% годовых.

	Цена послед.	% измен.зак р.	Доходность	Погашение	До погашения	Кол-во сделок	Оборот	НКД	Размер купона	Дата выпл. куп.
ОБР 04003	0	0	0,07	22.09.2009	567	0	0	0	0	
ОБР04003-7	0	0	7,88	17.03.2008	13	0	0	0	0	
ОБР04004-7	98,6231	0,13	4,9	16.06.2008	104	1	202 275 978	0	0	
ОФЗ 25057	102,5	0,24	6,12	20.01.2010	687	1	1 025	8,31	18,45	23.04.2008
ОФЗ 25058	100,12	0	5,62	30.04.2008	57	6	56 267 440	5,87	15,71	30.04.2008
ОФЗ 25059	0	0	5,96	19.01.2011	1051	0	0	6,85	15,21	23.04.2008
ОФЗ 25060	0	0	4,99	29.04.2009	421	0	0	5,4	14,46	30.04.2008
ОФЗ 25061	99,35	-0,44	6,26	05.05.2010	792	1	1 467 400	4,29	14,46	07.05.2008
ОФЗ 25062	0	0	6,36	04.05.2011	1156	0	0	4,29	14,46	07.05.2008
ОФЗ 26177	0	0	0	20.11.2008	261	0	0	5,65	19,95	20.11.2008
ОФЗ 26178	0	0	0	20.11.2009	626	0	0	5,59	19,95	21.11.2008
ОФЗ 26198	0	0	6,25	02.11.2012	1704	0	0	19,89	60	03.11.2008
ОФЗ 26199	98,92	-3,4	6,54	11.07.2012	1590	2	16 135 236	8,02	15,21	16.04.2008
ОФЗ 26200	0	0	6,24	17.07.2013	1961	0	0	6,85	15,21	23.04.2008
ОФЗ 27026	0	0	6,18	11.03.2009	372	0	0	15,92	17,45	12.03.2008
ОФЗ 28002	0	0	-25,87	12.03.2008	8	0	0	47,67	49,86	12.03.2008
ОФЗ 28003	0	0	-1,8	16.04.2008	43	0	0	38,08	49,86	16.04.2008
ОФЗ 28004	0	0	5,22	13.05.2009	435	0	0	30,41	49,86	14.05.2008
ОФЗ 28005	0	0	5,24	03.06.2009	456	0	0	24,66	49,86	04.06.2008
ОФЗ 46001	101,1	0	5,98	10.09.2008	190	5	35 893 600	11,37	12,47	12.03.2008
ОФЗ 46002	0	0	5,99	08.08.2012	1618	0	0	4,93	44,88	13.08.2008
ОФЗ 46003	106,6	0,35	6,27	14.07.2010	862	2	15 990 000	13,15	49,86	16.07.2008
ОФЗ 46005	0	0	7,3	09.01.2019	3963	0	0	0	0	
ОФЗ 46010	0	0	7,17	17.05.2028	7379	0	0	0	0	11.06.2008
ОФЗ 46011	0	0	7,33	20.08.2025	6378	0	0	0	0	10.09.2008
ОФЗ 46012	0	0	7,17	05.09.2029	7855	0	0	6,57	15,62	01.10.2008
ОФЗ 46014	0	0	6,29	29.08.2018	3830	0	0	42,91	44,88	12.03.2008
ОФЗ 46017	103,5002	-3,09	6,67	03.08.2016	3074	10	36 677 044	4,38	19,95	14.05.2008
ОФЗ 46018	0	0	6,85	24.11.2021	5013	0	0	20,47	22,44	12.03.2008
ОФЗ 46019	0	0	7,06	20.03.2019	4033	0	0	0	0	02.04.2008
ОФЗ 46020	0	0	7,09	06.02.2036	10200	0	0	3,78	34,41	13.08.2008
ОФЗ 46021	0	0	6,33	08.08.2018	3809	0	0	2,67	37,4	20.08.2008
ОФЗ 46022	0	0	6,67	19.07.2023	5615	0	0	8,99	39,89	23.07.2008

Кривая доходности облигаций 1-го эшелона



Кривая доходности государственных облигаций



КОНТАКТЫ

ООО «Финансовая корпорация «ОТКРЫТИЕ»

129090 Москва, ул. Каланчевская, д. 49
Телефон: (495) 777-56-56, (495) 232-99-66 Факс: (495) 777-56-14
WEB: <http://www.open.ru>
e-mail: info@open.ru
Bloomberg: OTRK

АНАЛИТИЧЕСКИЙ ДЕПАРТАМЕНТ ТЕЛЕФОН (495) 232-99-66

Халиль Шехмаматьев
директор департамента
доб. 1573
sha@open.ru

ОТДЕЛ ФУНДАМЕНТАЛЬНОГО АНАЛИЗА

Наталья Мильчакова, к.э.н.
начальник отдела, нефть и газ
доб. 1569
n.milchakova@open.ru

Кирилл Таченников
машиностроение,
авиатранспорт, химия
доб. 1586
k.tachennikov@open.ru

Кирилл Тищенко
телекоммуникации и
высокие технологии
доб. 1572
tkv@open.ru

Татьяна Задорожная
анализ рынка облигаций
доб. 1620
ztm@open.ru

Ирина Яроцкая
потребительский рынок
доб. 1513
yarotskaya@open.ru

Сергей Кривохижин
металлургия
доб. 1574
ksy@open.ru

Дмитрий Макаров
эммитенты долговых бумаг
доб. 1637
makarov@open.ru

ОТДЕЛ РЫНОЧНОЙ АНАЛИТИКИ

Валерий Пивень, к.э.н.
начальник отдела, экономика,
международные рынки,
банковский сектор
доб. 1575
valerypiven@open.ru

Гельды Союнов
анализ рынка акций,
фармацевтика
доб. 1618
sojunov@open.ru

Артем Бровко
недвижимость
доб. 1632
brovko@open.ru

Павел Зайцев
производные ценные
бумаги
доб. 1702
zaicev@open.ru

ОТДЕЛ СПЕЦИАЛЬНЫХ ПРОЕКТОВ

Василий Сапожников
начальник отдела, сети,
генерация
доб. 1714
sapognikov@open.ru

Ксения Елисеева
генерация
доб. 1570
Ksenia.Eliseeva@open.ru

Константин Максимов
генерация
доб. 1709
kmaksimov@open.ru

УПРАВЛЕНИЕ ПО РАБОТЕ С ИНСТИТУЦИОНАЛЬНЫМИ КЛИЕНТАМИ ТЕЛЕФОН (495) 229-54-13, 232-24-19

John Nykaza
директор отдела международных
продаж
jnykaza@open.ru

Ivan Causo
менеджер по продажам
международным клиентам
causo@open.ru

Евгений Кутеев
деривативы
kuteeven@open.ru

Александр Докучаев
директор отдела продаж
российским клиентам
adokuchaev@open.ru

Константин Филимошин
менеджер по продажам
российским клиентам
kfilimoshin@open.ru

Юлия Обухова
менеджер по продажам
российским клиентам
obuhova@open.ru

Ксения Ягизарова
менеджер по продажам
российским клиентам
yagizarova@open.ru

ОПЕРАЦИОННЫЕ КОМПАНИИ

<p>RUSSIA JSC «Brokerage house «OTKRITIE»</p> <p>19/10. Protopopovskii lane, Moscow, 129010 T: +7 (495) 232 9966 F: +7(495) 956 4700 http://www.open.ru e-mail: infomail@open.ru</p>	<p>GREAT BRITAIN OTKRITIE Securities Limited</p> <p>30-34 Moorgate, London T:+44 (0)207 826 8200 F:+44 (0)207 826 8201 http://www.abc-clearing.co.uk e-mail: infomail@open.com</p>	<p>CYPRUS OTKRITIE Finance (Cyprus) Limited</p> <p>104 Amathountos Str., SeasonsPlaza, P.C. 4532, Limassol, Cyprus T:00357 25 431456 F:00357 25 431457 www.otkritiefinance.com.cy e-mail: infomail@open.com</p>
<p>Licenses for professional securitiesmarket operations issued by FFMSto JSC «Brokerage house «OTKRITIE»</p> <p>1. Brokerage operations: license № 177-06097-100000; 2. Dealer operations: license № 177-06100-010000; 3. Depository operations: license № 177-06104-000100; 4. Exchange intermediate: license № 673, issued December 23, 2004</p>	<p>Authorised and Regulated by the Financial Services Authority Member of The London Stock Exchange and APCIMS</p>	<p>Registration №:HE165058 Registration date:06/09/2005 License №:KEPEY 069/06 from 10/08/2006 Issued by CySEC</p>

Несанкционированное копирование, распространение, а также публикация в любых целях запрещены. ООО «Финансовая корпорация «ОТКРЫТИЕ» (далее – «Компания»).

ПОДТВЕРЖДЕНИЕ АНАЛИТИКОВ И ОТКАЗ ОТ ОТВЕТСТВЕННОСТИ

Настоящий материал (далее – «аналитический отчет») носит исключительно информационный характер и содержит данные относительно стоимости ценных бумаг, предположения относительно будущего финансового состояния эмитентов и справедливой цены ценной бумаги на срок 12 месяцев с момента выхода настоящего аналитического отчета и/или ситуации на рынке ценных бумаг и связанных с ним событиях. Аналитический отчет основан на информации, которой располагает Компания на дату выхода аналитического отчета. Аналитический отчет не является предложением по покупке либо продаже ценных бумаг и не может рассматриваться как рекомендация к подобного рода действиям. Компания не утверждает, что все приведенные сведения являются единственно верными. Компания не несет ответственности за использование информации, содержащейся в аналитическом отчете, а также за возможные убытки от любых сделок с ценными бумагами, совершенных на основании данных, содержащихся в аналитическом отчете. Компания не берет на себя обязательство корректировать отчет в связи с утратой актуальности содержащейся в нем информации, а равно при выявлении несоответствия приводимых в аналитическом отчете данных действительности.

Инвестиции на рынке ценных бумаг сопряжены со следующими рисками: риски, связанные с ведением деятельности в конкретной юрисдикции, риски, связанные с экономическими условиями, конкурентной средой, быстрыми технологическими и рыночными изменениями, а также с иными факторами, которые могут привести к существенным отклонениям от прогнозируемых показателей. Указанные факторы могут привести к тому, что действительные результаты будут существенно отличаться от предположений или опережающих заявлений Компании, содержащихся в аналитическом отчете.

Выпуск и распространение аналитического отчета и иной информации в отношении акций в определенных юрисдикциях могут ограничиваться законом; и лицам, в распоряжении которых оказывается любой документ или иная информация, упомянутая в аналитическом отчете, следует ознакомиться со всеми ограничениями и соблюдать их. Несоблюдение подобных ограничений может представлять собой нарушение законодательства таких юрисдикций о ценных бумагах. Аналитический отчет не предназначен для доступа к нему с территории Соединённых Штатов Америки (включая их территории и зависимые территории, любые штаты США и Округ Колумбия), Австралии, Канады и Японии. В Великобритании аналитический отчет адресован исключительно (1) лицам, находящимся за пределами Соединенного Королевства, либо (2) лицам, являющимся профессионалами инвестиционного рынка в соответствии со статьей 19(5) Приказа 2005 (далее – «Приказ») Закона о финансовых услугах и рынках 2000 г. (Финансовое продвижение), а также (3) высокодоходным предприятиям и иным лицам, которым оно может адресоваться на законных основаниях в соответствии со статьей 49(2) Приказа. Любое лицо, не относящееся к указанной категории лиц, не должно предпринимать никаких действий, опираясь на аналитический отчет, либо полагаться на содержащиеся в нем положения.